

teléfono de uso público de monedas

manual de uso y programación



teléfono de uso público de monedas

manual de uso y programación

índice

1	el terminal	3
2	instrucciones básicas de funcionamiento.....	5
3	instalación y puesta en marcha.....	6
3.1	ACCESO A LA PROGRAMACIÓN.....	7
3.2	EL TECLADO DE FUNCIONES	7
3.3	PROGRAMACIÓN BÁSICA	8
3.4	PROGRAMACIÓN AVANZADA	10
3.5	TELEPROGRAMACIÓN.....	13

teléfono de uso público de monedas

manual de uso y programación

1 el terminal

El terminal que se suministrará al cliente en caso de no disponer de uno es el TeleTUP personalizado con la imagen de **R**:

Es un terminal teleprogramado, que permite actualizar cambios de tarifas, numeración, frecuencias y otros parámetros software de forma remota desde la central de forma automática. Además incorpora un sistema de autotarificación que reconoce y aplica la tarifa vigente en cada momento en función del día, la hora y el tipo de llamada.

Está preparado para admitir el Euro y dispone de un programa adicional de chequeo para ayudar a comprobar la correcta instalación y la detección de posibles averías.



Presenta, entre otras, las siguientes ventajas:

- permite modificar remotamente los parámetros desde la central, con una única llamada al centro de programación propio de **R**
- en colgado , presentación de la hora en pantalla.
- presentación en pantalla del valor de la tarifa programada al descolgar.
- Presentación en pantalla del número marcado.
- programación por el titular de 10 números prohibidos.
- programación de 10 números libres que tendrán tratamiento de números gratuitos (elegidos por el titular)
- al descolgar aparecen en pantalla tres tipos de informaciones: el valor de la tarifa programada, el coste de tres minutos de la llamada local y nacional y el tipo de monedas que admite.
- tonos de aviso de fin de saldo.

medidas

- altura: 252 mm.
- anchura: 220 mm.
- fondo: 203 mm.

especificaciones técnicas:

- base y caja en plástico ABS a prueba de choques.
- ranura única de entrada de monedas.
- canal único con capacidad para dos monedas.
- capacidad de hucha: 600 c.c.
- detección de apertura de bucle para evitar intentos de fraude.
- funciona correctamente a temperaturas entre 0° y 55°.
- soporta la humedad RH de 0% a 96%.

teléfono de uso público de monedas

manual de uso y programación

mantenimiento:

- tarjeta de circuito impreso.
- modem de teleprogramación (norma v23)
- memoria de programa en zócalo, para una fácil sustitución del software.
- detección de hucha llena.
- autotest de detección de anomalías de funcionamiento.

pago:

- rechazo y devolución de las monedas no válidas.
- devolución al colgar de las monedas no cobradas.
- admisión de las actuales monedas vigentes de 0.05, 0.1, 0.2, 0.5, 1 y 2 euros.
- posibilidad de no aceptar determinadas monedas de curso legal si lo desea el propietario para evitar fraudes.

teléfono de uso público de monedas

manual de uso y programación

2 instrucciones básicas de funcionamiento

teléfono de uso público



5 cent € 10 cent € 20 cent € 50 cent € 1€ 2€

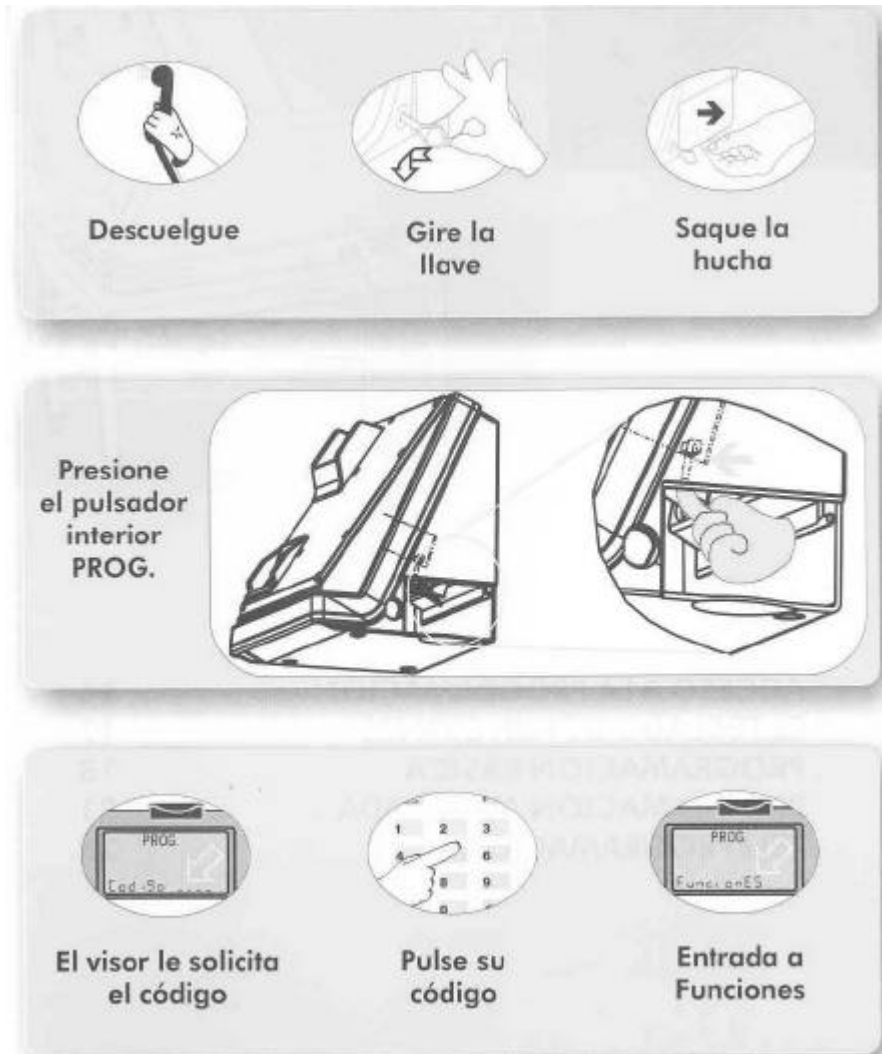
-  descolga e espera ton no visor podes ve-la tarifa programada
-  introduce dúas moedas como máximo
-  marca o número
-  introduce máis moedas, crédito a piques de esgotarse
-  rechamada, sen colgar, co crédito sobranste
-  colga e recolle as moedas non utilizadas
-  se aparece este símbolo, avisa ó encargado
-  112 chamada gratuita ó servicio de emerxencias

R
teléfono_internet_televisión

teléfono de uso público de monedas

manual de uso y programación

3 instalación y puesta en marcha



teléfono de uso público de monedas

manual de uso y programación

3.1 acceso a la programación

El código por defecto es "0000"

3.2 el teclado de funciones

La siguiente plantilla del teclado muestra las funciones de cada tecla en el modo de programación:



teléfono de uso público de monedas

manual de uso y programación

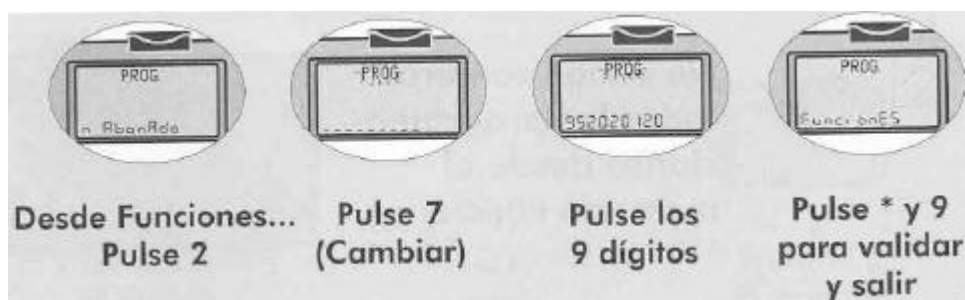
3.3 programación básica

código de acceso



Este código es el que permite el acceso a la programación (anótelo en un lugar seguro)

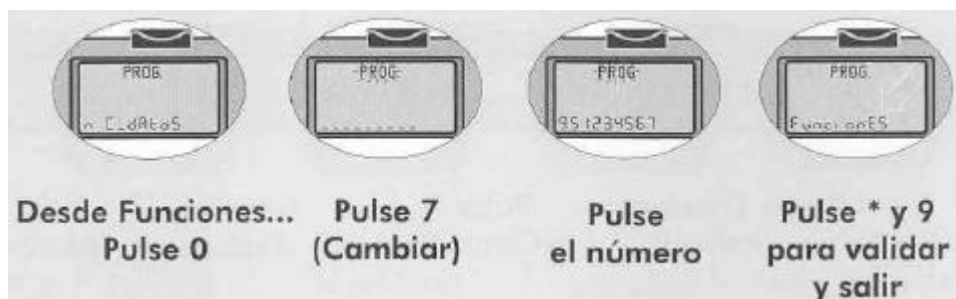
número de abonado



Introduzca las 9 cifras de su número de teléfono.

número del centro de datos

El número del centro de datos puede tener entre 3 y 9 cifras.



teléfono de uso público de monedas

manual de uso y programación

número del centro de datos



El formato de hora es de 00:00 a 23:59.

Si quiere cambiar la fecha, pulse 8 (Buscar) después del 5.

tarifas

Puede programar hasta cuatro tarifas (locales, provinciales, interprovinciales, móviles, internacionales)



No olvide introducir siempre cuatro cifras. No está permitido el valor 00.00

Después de pulsar 1 puede cambiar a otra tarifa pulsando el 8 (Buscar)

aceptación de monedas

Puede programar el terminal para que acepte o no las monedas de 50 cent, 1 y 2 €

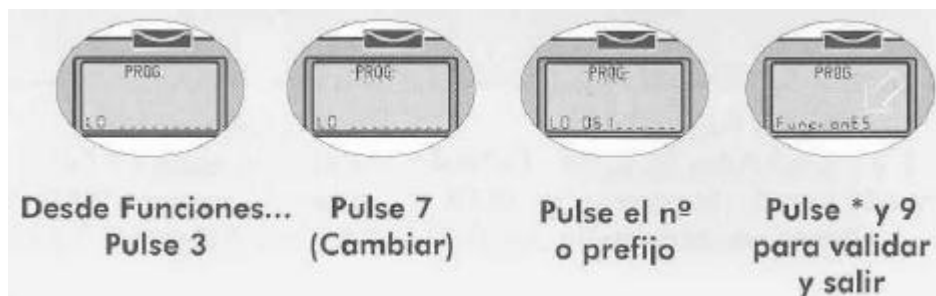


teléfono de uso público de monedas

manual de uso y programación

3.4 programación avanzada

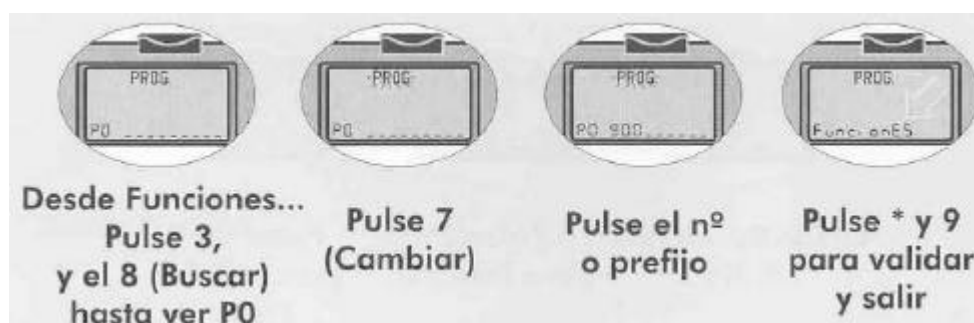
números gratuitos



Puede programar hasta 10 números o prefijos prohibidos

Después de pulsar el 3, puede cambiar a otro número pulsando el 8 (buscar)

números prohibidos



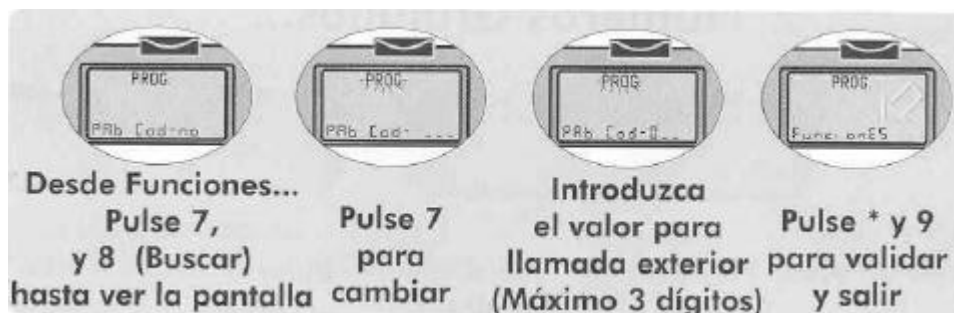
Puede programar hasta 10 números o prefijos prohibidos

Después del número prohibido P0, puede cambiar a otro número prohibido pulsando el 8

teléfono de uso público de monedas

manual de uso y programación

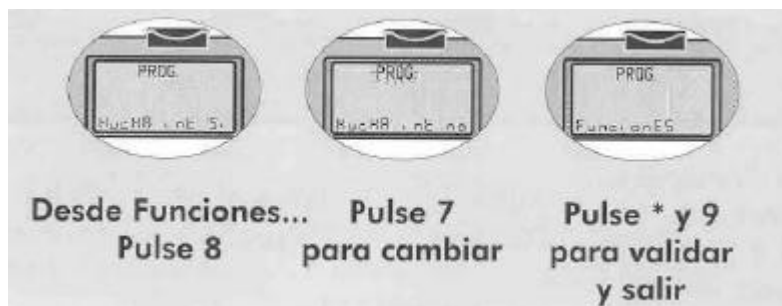
conexión a centralita



Seleccione los siguientes valores:

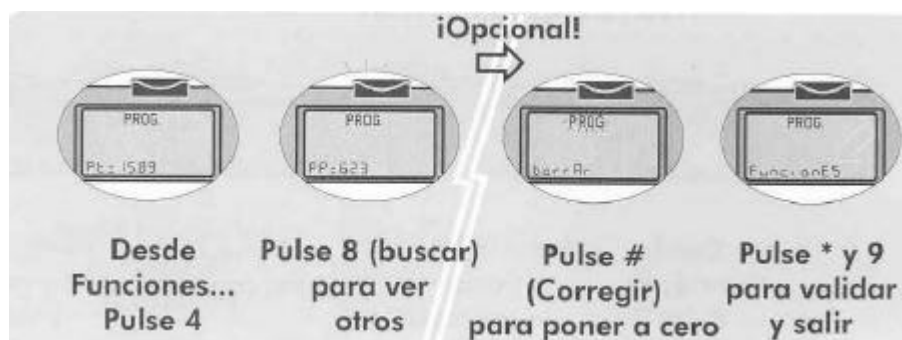
- NO si el terminal no está conectado a una centralita
- Introduzca el código necesario para acceso a llamadas exteriores

tipo de hucha



Este tipo de parámetro especifica si la hucha es interna o externa (Int-Si; Int-No)

contadores



Los contadores a consultar o a poner a cero (parciales) son:

- Pt: histórico euros
- PP: parcial euros
- It: histórico cobros
- IP: parcial de cobros
- P0.02, P0.05, P0.1, P0.2, P0.5, P1, P2: monedas cobradas de 2, 5, 10, 20 y 50 cent y 1 y 2 €

teléfono de uso público de monedas

manual de uso y programación

apertura de bucle

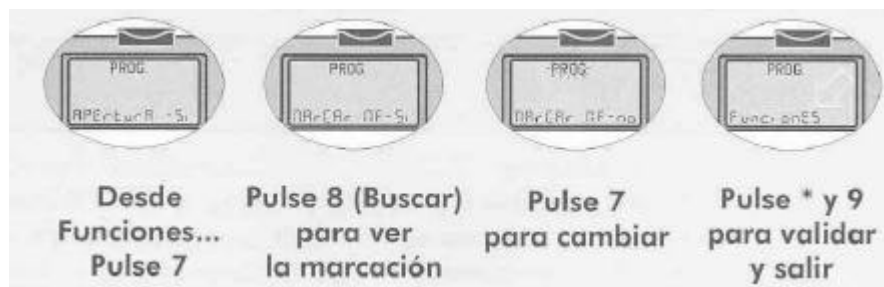
Este parámetro permite al terminar, detectar o no la apertura de bucle



marcación MF

Este parámetro selecciona si la marcación es multifrecuencia o no (MF-Si; MF-No)

En caso de seleccionar NO, la marcación será decádica

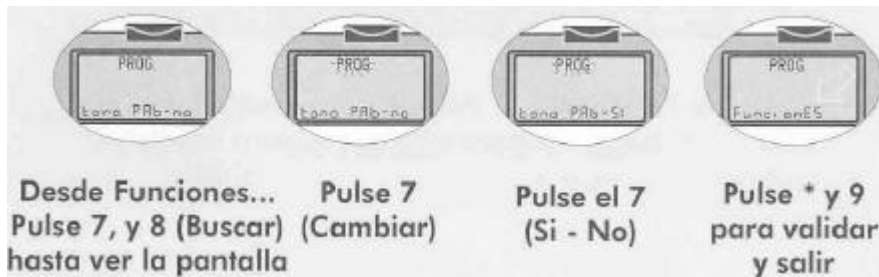


teléfono de uso público de monedas

manual de uso y programación

detección de tono

Sólo si está conectado a una centralita



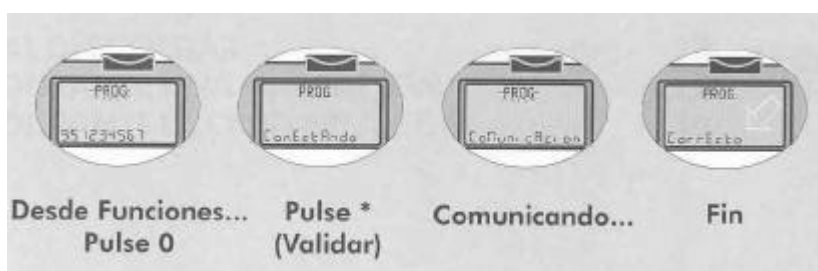
reset



Borrar todo

Tras el reset, el terminal quedará en estado "Solo Gratuitas". Por lo tanto, habrá que realizar la programación del número de abonado y del centro de datos para realizar la Teleprogramación

3.5 teleprogramación



Para salir, cuelgue el auricular

Sólo se puede efectuar la teleprogramación si antes se ha realizado la programación de su número de abonado y del número del centro de datos.

teléfono de uso público de monedas

manual de uso y programación

