



NEO-GEO SYSTEM NGH-014 MUTATION NATION USER'S MANUAL

[ミューテーション・ネーション]取扱説明書

MUTATION
NATION™

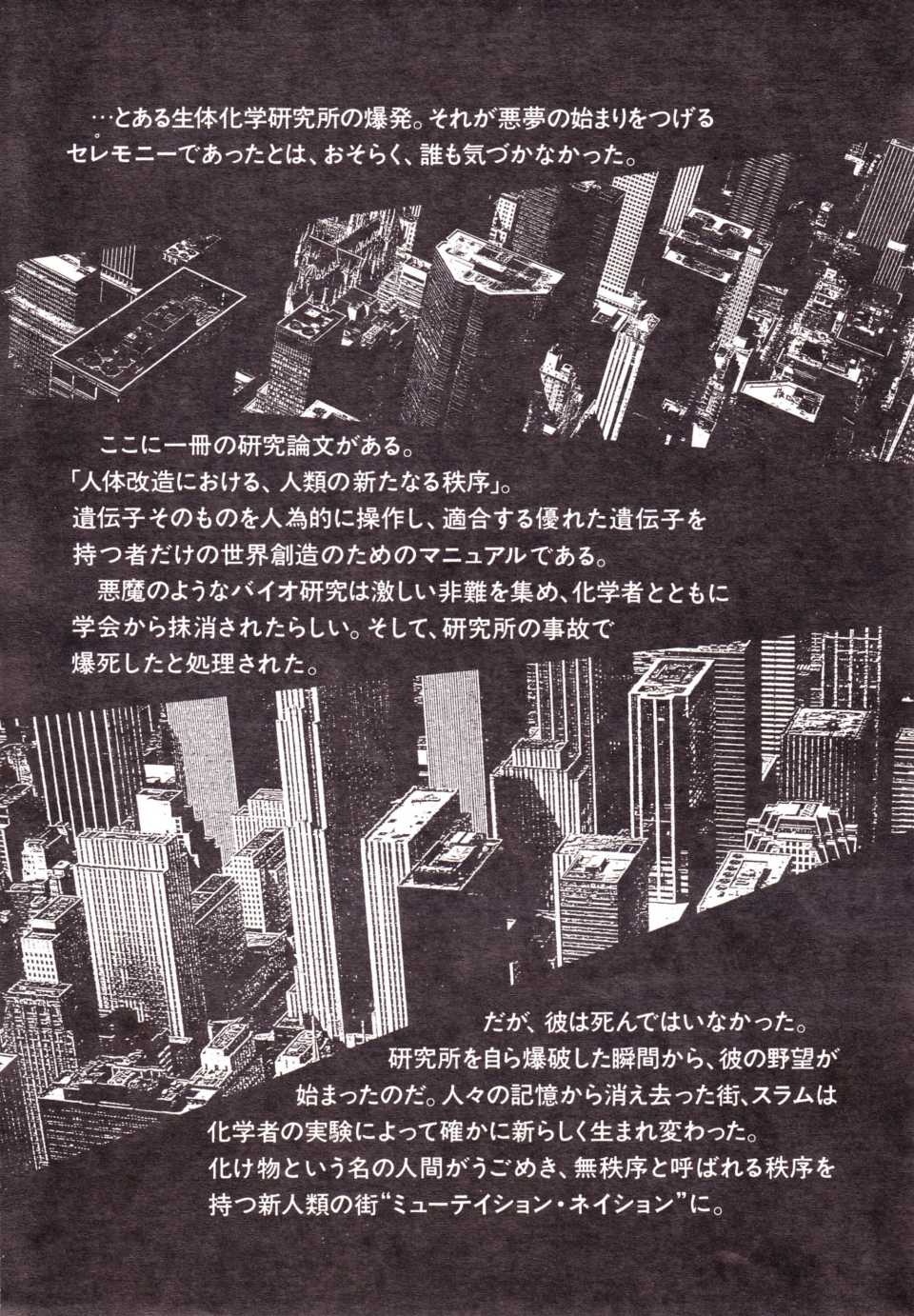
NGH-014

© 1991 SNK CORP.



USER'S MANUAL

MUTATION
NATION™



…とある生体化学研究所の爆発。それが悪夢の始まりをつげる
セレモニーであったとは、おそらく、誰も気づかなかった。

ここに一冊の研究論文がある。

「人体改造における、人類の新たな秩序」。

遺伝子そのものを人為的に操作し、適合する優れた遺伝子を持つ者だけの世界創造のためのマニュアルである。

悪魔のようなバイオ研究は激しい非難を集め、化学者とともに学会から抹消されたい。そして、研究所の事故で爆死したと処理された。

だが、彼は死んではいなかった。

研究所を自ら爆破した瞬間から、彼の野望が始まったのだ。人々の記憶から消え去った街、スラムは化学者の実験によって確かに新しく生まれ変わった。化け物という名の人間がうごめき、無秩序と呼ばれる秩序を持つ新人類の街“ミューテイション・ネイション”に。

世界はいま、二度と醒めることのない
悪夢に溺れようとしている……………



MUTATION NATION USER'S MANUAL

CONTENTS

この度はネオジオ専用ロムカセット「ミュ
テイション・ネーション」をお買い上げ
いただき、誠にありがとうございます。ゲ
ームを始める前にこの「取扱説明書」をよく
お読みいただき、ネオバトルアクションの世
界を存分にお楽しみください。

| | |
|----|-----------------------------|
| 4 | ……………ゲーム概要 |
| 6 | ……………ゲーム画面 |
| 8 | ……………必殺技&アイテム |
| 10 | ……………ステージ&敵キャラクター |
| 15 | ……………セーブ&ロード |
| 16 | ……………カセット・メモリーカード 取扱注意事項 |

ゲーム概要


街中にあふれる、狂気のミュータントと化した人々。変わり果てた故郷に戻って来た2人の若者。連続攻撃や強力な必殺技を放ちながら、事件の元凶である化学者を倒してください。この悪夢が平和な世界に広がるまえに……。

★ゲームの始め方

本体に接続したコントローラのスタートボタンを押してください。難易度設定画面でゲームのレベルをレバーで選択、Aボタンで決定すればゲームが始まります。


難易度設定

- イージーモード EASY……………初心者向き
- ノーマルモード NORMAL……………中級者向き
- ハードモード HARD……………上級者向き
- MVSモード MVS……………アーケード版と同じ設定
(ノーマルとハードの間のレベルです)



2人同時プレイ・途中参加について

このゲームは2人まで同時プレイすることができます。2人でプレイするときは、本体に1P・2Pコントローラを接続し両方のスタートボタンを押してください。また、1人プレイ時の途中にもう一方のコントローラのスタートボタンを押すと、ゲームに途中参加できます。




ゲームオーバーについて

一定以上のダメージを受け、ライフゲージが0になるとゲームオーバーです。

コンティニュー及びコンティニュー制限について

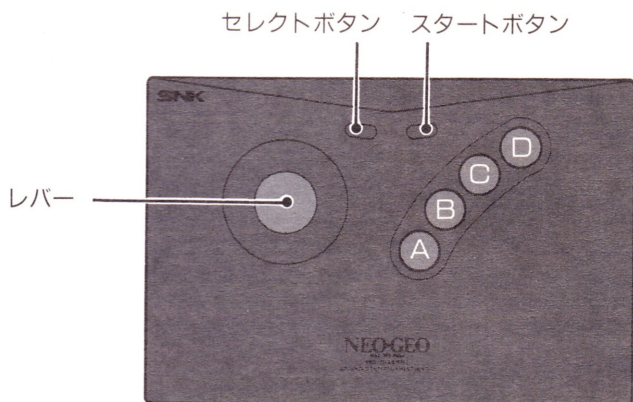
ゲームオーバーになるとコンティニューカウントが表示されます。カウントが0になる前にスタートボタンを押せば、そのステージからゲームを続けることができます。コンティニューは1P、2Pとも3回までの制限があり、これを越えると途中参加することもできません。

画面表示



- ① ゲームスコア……………現在のプレイヤーの得点。
- ② ライフゲージ……………なくなるとゲームオーバーです。
- ③ 必殺技パワーゲージ……Aボタンを押し続けることによってゲージが上昇します。フルパワーで離すと必殺技を使用できます。(P8“必殺技&アイテム”参照)
- ④ 必殺技アイテム表示……使用可能な必殺技の種類と回数(P8“必殺技&アイテム”参照)。
- ⑤ ハイスコア……………1P、2Pあわせてこれまでの最高得点。

操作説明



【スタートボタン】ゲームスタート/ゲームの途中参加

【セレクト】ゲームポーズ

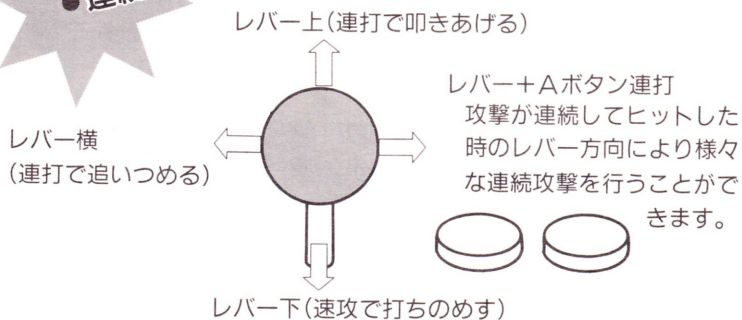
【レバー】主人公の移動

【Aボタン】パンチ、キック等の攻撃（敵との距離などでさまざまな攻撃を行います）

【Bボタン】ジャンプ（押し続けている時間によって高さを調節できます）

【C・Dボタン】使用しません

●連続攻撃でとことんやっつけろ!



NATION

必殺技&アイテム

ゲーム中にAボタンを押し続けることでパワーゲージが上昇します。フルパワーの状態ではボタンを離せば強力な必殺技を使うことができます。ただし必殺技は一定量のライフを消耗します。また、フルパワーになる前に敵の攻撃を受けるとゲージは0に戻ります。

Aボタンで上昇します

必殺技使用可能



必殺拳を使いこなせ!



1P 百烈拳


一瞬のうちに数十発のキックを放ちながら、軸足一本で自由に移動。プロのライダーである彼だから可能な、正確で攻撃的なハイスピードコントロールだ。



2P 旋風拳

両手を広げた状態で、コマのように高速回転しながら移動。天性のリズム感と絶妙のバランス感覚は、ダンスによって鍛え上げられたものらしい。別名「死のブレイクダンス」。

アイテムにより必殺拳は進化する。



パワーボール

必殺技の使用回数が1回増える。

A～Dボール……それぞれ特殊な必殺技が3回まで使用可能になります。



分身拳

前後にエネルギーを分身のように放出する。



爆裂拳

超高速で放たれた拳の周囲で爆発が起きる。



雷神拳

上空から地面に拳を叩きつけ、稲妻のようなエネルギー波で前後の敵を倒す。



竜巻拳

高速回転で真空の渦をつくり、周りの敵を巻き上げ大ダメージを与える。


※各アイテムともライフが1ゲージ分回復します。

NATION


ステージ&敵キャラクター

1・2エリア：ストリート&シーサイド :


故郷に戻って来た2人の若者を待っていたのは、すっかり変わり果てた街と人々だった。「昔からひでえ所だと思ってたが、こりゃひどすぎるよな」「ああ。いくらいいかげんな俺たちでもブツツンくるせ」彼らには、全身を駆けめぐる怒りをおさえることができなかった。「いっちょハテに暴れるか」



タイプ：下級バイオ
まるっきり人間の姿をしているが、実はミュータント。全員同じ顔をしており、死ぬと緑色の液体となるゾ。





タイプ：変形型バイオ
出現と同時に変形シバトル形態となる。こいつは猛突進してくる危険な奴だ。



タイプ：植物型バイオ
女性の遺伝子は植物と適合しやすいらしい。美しいバラにはトゲと強烈な蹴りがある。

タイプ：昆虫型バイオ
ミュータントたちは高
い跳躍力を持つ。こい
つはするどいカマをふ
りまわすあぶない奴。




タイプ：

高機動メカバイオ
バイクと一体化させら
れたライダー。不法改
造車のためナンバーブ
レートはない。

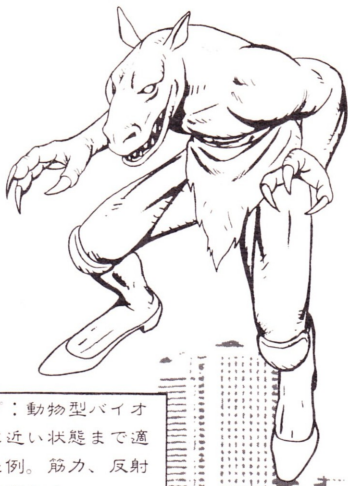
タイプ：

使い捨てメカバイオ
遺伝子操作に失敗した
死体を改造。頭を飛ば
す大胆な使い捨てミュ
ータントもいる




3・4エリア：コンボイ&公園：


決死の覚悟で突入したスラムていくつかの情報をつかんだ。「どうやら狂っちゃったバイオおたくの仕業らしいぜ」街の中心の高層ビルを目指す2人。「俺たちは昔の仲間を殺しているのかもしれないな」悲しみを胸に闘いはまだまだ続く……………




タイプ：動物型バイオ
完全に近い状態まで適合した例。筋力、反射神経に優れる。



タイプ：下級バイオ
ジャンプキックを放つ
ザコバイオ。弱いから
といって油断は禁物だ。




タイプ：昆虫型バイオ
人間の関節を持つため、
バイオ生物の中では適合度は低いといえる。




タイプ：バイオ犬
人間ではなく、犬に生
体改造をほどこしたタ
イプ。スピードが速い。

タイプ：
廃物利用メカバイオ
実験の失敗作の人間を
利用し、機械的にパワ
ーアップをはたしてい
る。




タイプ：昆虫型バイオ
働きアリの遺伝子に近
いバイオ人間。最も忠
実に役目を果たすかし
こい奴だ。

NATION



1 エリア中ボス

生体改造により、肩とひざが異常に突き出した元ウエイトリフティングのチャンプ。ニードロップと横に回転しながら体当たりをかけてくる重量級ミュータントだ。



1 エリア中ボス

ロックミュージシャン崩れのチンピラだったが、遺伝子操作により両腕が変形。バイオ犬と共に登場し、ムチのように振り回しながら迫ってくる。

セーブ&ロード


—このゲームは別売の“メモリーカード”を使用すればセーブとロードが可能です—

●セーブ(記録)

あらかじめ“メモリーカード”を本体に差し込んでおいてください。コンティニューカウントが0になるとセーブ選択画面となります。レバーで「YES」を選びAボタンを押すと、カード内にゲームの進行データを記録できます。

●ロード(呼び出し)

本体の電源を入れ、ゲームを始める前に“メモリーカード”を差し込んでおくとロード選択画面が表示されます。レバーで「YES」を選びAボタンを押すと、記録したステージからゲームを始めることができます。



NATION

【カセット使用上の注意】

- この商品は、NEO・GEO本体のみで使用出来ます。
- 精密機器ですので分解は、絶対にしないで下さい。
- カセットの抜き差しは、かならず本体電源をOFFにしてから行ってください。
- 強いショックや極端な温度条件での使用・保管はお避け下さい。
- 端子部には手を触れないで下さい。また、水に濡らすなど直接、汚すと故障の原因になります。
- シンナー・ベンジン・アルコールなどの揮発油でケースを拭くと変質・変形の恐れがあります。
- ゲームプレイ終了後は、コンセントからACアダプターを必ず抜いておいて下さい。

【メモリーカード取扱注意】

- メモリーカードの挿入は、矢印を上に向けて行って下さい。
- メモリーカードのロード・セーブ中には、メモリーカードやゲームカートリッジの抜き・差し、本体電源のON・OFFは絶対にお避け下さい。
- NEO・GEO 本体のメモリーカードコネクター部には異物や水分が、入らないようご注意ください。
- NEO・GEOマークの付いたメモリーカード以外をお使いになる場合は、メモリーカード統一仕様Ver.3以上68ピン仕様カードのデータ書き込みが可能な物をお使い下さい。



禁無断転載

NEO・GEOはSNKの登録商標です。

株式会社 エス・エヌ・ケイ 大阪本社 〒564 大阪府吹田市豊津町18-8